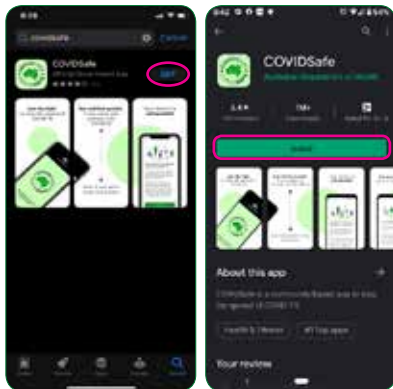




COVIDSafe याप्स जडान र दर्ता



1. COVIDSafe याप्स डाउनलोड र जडान **Apple App Store** (याप्पल याप्स स्टोर) वा **Google Play Store** (गुगल प्ले स्टोर) बाट गर्नुहोला।



2. एकपटक जडान गर्नुभएपछि, याप खोल्नुहोस्, हामीले कसरी फैलनबाट रोक्न सक्छौं पढ्नुहोला, अनि 'I want to help' (म मद्दत गर्न चाहन्छु)

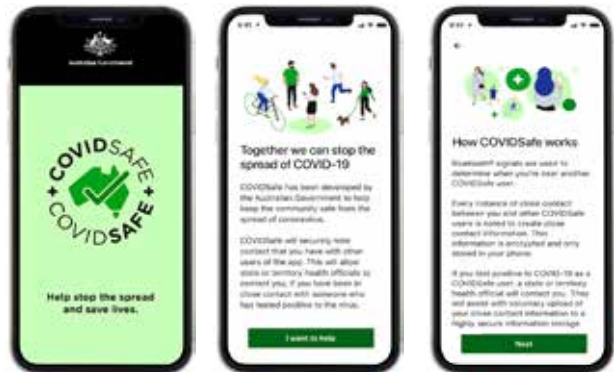
I want to help चयन गर्नुहोला।

COVIDSafe कसरी काम गर्छ भन्ने जानकारी पढ्नुहोला, अनि

'Next' (अर्को) चयन **Next** गर्नुहोला।

COVIDSafe याप्स कसरी काम गर्दछ भन्ने बारेमा उल्थाईएका जानकारीहरूकोलागि मा हेर्नुहोला।

www.health.gov.au/COVIDSafe-language |



3. दर्ता र गोपनीयताको बारेमा जानकारी पढ्नुहोला अनि 'Continue' (लगातार) मा चयन

Continue गर्नुहोला।

तपाईंले उल्थाईएका गोपनीयता नीति www.health.gov.au/covidsafe-privacy मा पढ्न सक्नुहुनेछ।



4. तपाईं आफ्नो जानकारीको संग्रहको लागि तपाईंले सहमति दिनु पर्दछ। कृपया तलका दर्ता स्वीकृती कथन पढ्नुहोस्।

म अष्ट्रेलियाको स्वास्थ्य विभागलाई संग्रहको लागि सहमत छु:

- राज्य वा क्षेत्र स्वास्थ्य अधिकारीहरू द्वारा सम्पर्क ट्रेसिंग लाई अनुमति दिन मेरो दर्ता जानकारी।
- अन्य COVIDSafe प्रयोगकर्ताहरूबाट मेरो सम्पर्क जानकारी उनिहरूको COVID-19 लागि सकारात्मक परीक्षण गरेपछि।

यदि तपाईं तपाईंको दर्ता र सम्पर्क जानकारी सङ्कलन भइरहेकोमा सहमत हुनुहुन्छ भने, 'I agree'

(“म सहमत छु”) को चयन **I agree** गर्नुहोस्।



3. दर्ताको लागि निम्न कुराहरू दिनुहोस्:

- तपाईंको नाम (यो छद्मनाम नाम भएपनि हुन्छ)
- तपाईंको उमेरको दायरा
- तपाईंको पोष्टकोड

तपाईंको सहमतिले, यदि तपाईं कोरोनाभाइरस को संपर्कमा गरिएको छ भने, तपाईंको पंजीकरण जानकारी राज्य र क्षेत्र स्वास्थ्य अधिकारीहरू द्वारा तपाईंलाई सम्पर्क गर्न को लागि प्रयोग गरीनेछ।

एकचोटि तपाईंले आफ्नो दर्ता विवरण प्रविष्ट गर्नुभएपछि 'Continue' ('जारी राख्नुहोस्')

Continue चयन गर्नुहोस्।



4. तपाईंको मोबाइल नम्बर प्रविष्ट गर्नुहोस् त्यसपछि तपाईंको नम्बर प्रमाणित गर्नका लागि। 'PIN प्राप्त

गर्नुहोस्' **Get PIN** चयन गर्नुहोस्।

स्वास्थ्य अधिकारीले तपाईंको मोबाइल फोन नम्बर तपाईंलाई सम्पर्क गर्नका लागि प्रयोग गर्दछ यदि तपाईंलाई:

- परीक्षण सकारात्मक, तपाईंलाई तपाईंको जानकारी अपलोड गर्न को लागि सोध्न
- अर्को COVIDSafe प्रयोगकर्ताको नजिकको सम्पर्कको रूपमा पहिचान गरियो जसले सकारात्मकको परीक्षण गर्‍यो, तपाईंलाई के गर्ने सल्लाह दिन।

यदि तपाईं साथी वा नातेदारलाई याप्स डाउनलोड गर्न मद्दत गर्दै हुनुहुन्छ भने, तपाईंले उनीहरूको फोनमा याप्स डाउनलोड गर्नुपर्नेछ र तिनीहरूको फोन नम्बर याप्समा प्रविष्ट गर्नुपर्नेछ।



5. तपाईं ६-अंकको पिन समावेश भएको टेक्स सन्देश प्राप्त गर्नुहुनेछ।

६-अंकको पिन प्रविष्ट गर्नुहोस्, त्यसपछि 'Verify' ('प्रमाणित') चयन **Verify** गर्नुहोस्

यदि तपाईंले पिन प्राप्त गर्नुभएन भने, 'Resend PIN' ('पिन पुनः पठाउनुहोस्') चयन गर्नुहोस्। [Resend PIN](#)

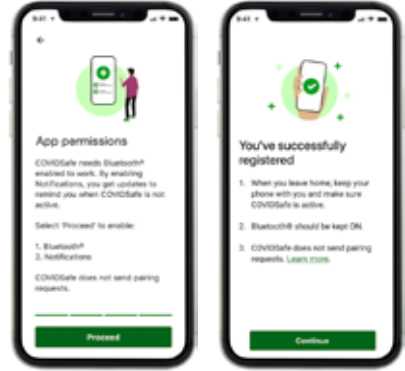
यदि मोबाइल नम्बर सहि छैन भने, चयन गर्नुहोस् 'Is this mobile number wrong' ('के यो मोबाइल नम्बर गलत छ?') [Is this mobile number wrong?](#)



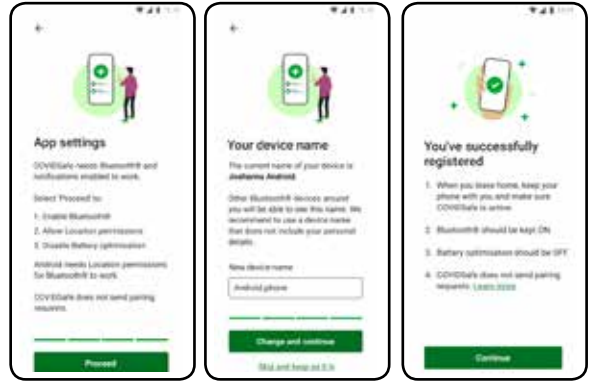
8. **Bluetooth® र सूचनाहरू सक्षम पार्न 'Proceed' ('अगाडि बढनुहोस्')**
Proceed चयन गर्नुहोस्। यदि तपाईंले सूचनाहरू सक्षम गर्न छनौट गर्नुभयो भने, र यदि तपाईं COVIDSafe सक्रिय छैन भने, तपाईंले एउटा सूचना प्राप्त गर्नुहुनेछ।

एकचोटि तपाईंले सफलतापूर्वक दर्ता गर्नुभएपछि 'Continue' ('जारी राख्नुहोस्')

Continue चयन गर्नुहोस्।



एन्ड्रोइडका लागि, तपाईंलाई ब्याट्री अनुकूलन असक्षम गर्न भनिनेछ। तपाईं आफ्नो उपकरणको नाम परिवर्तन गर्न सक्नुहुन्छ।



6. एकचोटि तपाईंले दर्ता गर्नुभएपछि र अनुमति दिनुभएपछि, COVIDSafe याप्स सक्रिय राख्नुहोस्।

यदि तपाईंले आफ्नो याप्स स्क्रिनमा 'COVIDSafe सक्रिय छ' देख्नुभयो भने, तपाईं यो पुष्टि गर्न सक्नुहुन्छ।

COVIDSafe is active



7. सक्रिय भएको बेला, COVIDSafe ले तपाईंको नजिकको अन्य COVIDSafe प्रयोगकर्ताहरूको एक सुरक्षित नोट राख्दछ। यदि तपाईं सकारात्मक परीक्षण गरिएको खण्डमा तपाईंको अनुमति संग स्वास्थ्य अधिकारीहरू यो जानकारी को उपयोग गर्न को लागी मानिसहरूलाई संपर्क गर्न को लागी प्रयोग गर्न सक्नुहुन्छ।

यो जानकारी २१ दिनसम्म तपाईंको फोनमा रहन्छ र पहुँच गर्न सकिदैन जबसम्म तपाईं आफ्नो स्वीकृति दिनुहुन्न।

तपाईंको जानकारीको स्वैच्छिक अपलोड यदि तपाईं सकारात्मक परीक्षण गर्नुहुन्छ

8. यदि तपाईं सकारात्मक राज्य वा क्षेत्रबाट स्वास्थ्य अधिकारी जाँच गर्नुहुन्छ भने तपाईंलाई COVIDSafe अनुप्रयोग द्वारा संकलित जानकारीको पहुँचको लागि अनुमतिको लागि तपाईंलाई सम्पर्क गर्नेछ।

अनुप्रयोगबाट “के स्वास्थ्य अधिकारीले तपाईंलाई सम्पर्क गरेको छ?”



Has a health official contacted you?

चयन गर्नुहोस्।

यकिन गर्नुहोस् कि स्वास्थ्य अधिकारीले तपाईंलाई 'हो' चयन गरेर

तपाईंको जानकारी अपलोड गर्न सोधेको छ

Yes

यदि स्वास्थ्य अधिकारीले तपाईंलाई सम्पर्क गरेको छैन भने, 'होइन' **No** चयन गर्नुहोस्।

तपाईं तपाईंको जानकारी अपलोड गर्न को लागी सहमत गर्न आवश्यक छ। जब सम्म तपाईं सहमत गर्नुहुन्छ, तपाईंको नजिकको सम्पर्क जानकारी अपलोड हुने छैन। यदि तपाईं सहमत गर्नुहुन्छ भने, तपाईंको निकट सम्पर्क जानकारी अपलोड गरिनेछ र भाइरसको प्रभावमा परेका व्यक्तिलाई सम्पर्क गर्न राज्य वा क्षेत्र स्वास्थ्य अधिकारीहरूसँग साझेदारी गरिनेछ।

तपाईं थप विवरणहरूको लागि www.health.gov.au/covidsafe-privacy मा COVIDSafe गोपनीयता नीति पढ्न सक्नुहुन्छ।

यदि तपाईं तपाईंको जानकारी को स्वैच्छिक अपलोड गर्न सहमत हुनुहुन्छ भने, बक्समा क्लिक गर्नुहोस्

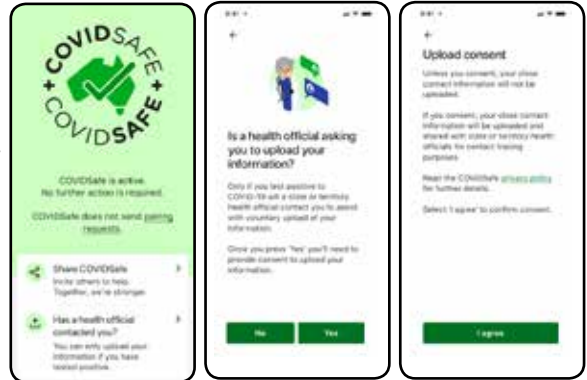
'I agree' ('म सहमत छु')
गर्नुहोस्

I agree

। त्यसपछि 'Continue' ('जारी राख्नुहोस्')

Continue

चयन



9. स्वास्थ्य अधिकारीले तपाईंको जानकारी अपलोड गर्न एक PIN पठाउनेछ।

PIN प्रविष्ट गर्नुहोस्, त्यसपछि 'Upload my information' ('मेरो जानकारी अपलोड

गर्नुहोस्') चयन गर्नुहोस्

Upload my information


प्रक्रिया पूरा गर्न 'Continue' ('जारी राख्नुहोस्') **Continue** चयन गर्नुहोस्।

एकचोटि तपाईंले प्रक्रिया समाप्त गरेपछि, जानकारी एक उच्च सुरक्षित भण्डारण

प्रणालीमा भण्डारण गरिन्छ।

१५ मिनेट वा अधिकको लागि १.५ मिटर भित्र - तपाईंको राज्य वा क्षेत्रका स्वास्थ्य अधिकारीले तपाईंसँग नजिकको सम्पर्क भएका व्यक्तिहरू पहिचान गर्न अनुप्रयोगमा सूचना पहुँच गर्नेछ।

यो स्वास्थ्य अधिकारीहरू लाई चाँडै सूचित गर्न को लागी मद्दत गर्दछ जो तपाईंको नजिक भएको र कोरोनाभाइरसको संपर्कमा आएको हुन सक्छ।



13. स्वास्थ्य अधिकारीहरूले तपाईंलाई सम्पर्क गर्न सक्दछन यदि तपाईंलाई अर्को COVIDSafe याप्स प्रयोगकर्ताको नजिकको सम्पर्कको रूपमा चिनिन्छ जसलाई कोरोनाभाइरस छ। यस अवस्थामा स्वास्थ्य अधिकारीले तपाईंलाई सल्लाह दिन सक्छ कि तपाईंलाई भाइरसको लागी परीक्षण गर्नु पर्छ।

10. तपाईं कुनै पनि समयमा तपाईंको फोनबाट COVIDSafe याप्स मेटाउन सक्नुहुनेछ। यसले तपाईंको फोनबाट सबै COVIDSafe याप्स जानकारी मेटाउनेछ। सुरक्षित जानकारी भण्डारण प्रणालीमा भएको जानकारी तुरुन्त मेटिने छैन। यो नष्ट हुनेछ जब स्वास्थ्य मन्त्रीले महामारी घोषणा गर्‍यो। यदि तपाईं छिट्टै भण्डारण प्रणालीबाट तपाईंको जानकारी मेटाउन चाहनुहुन्छ भने, तपाईं हाम्रो COVIDSafe डाटा मेटाउने फारम <https://covidsafe-form.service.gov.au/> मा पूरा गर्न सक्नुहुन्छ।

11. तपाईंको जानकारी र गोपनीयता कानून द्वारा कडाईले सुरक्षित छ। तपाईंको भाषामा www.health.gov.au/covidsafe-privacy मा गोपनीयता नीति पढ्नुहोस्।

अन्य जानकारी र समर्थनका लागि **1800 020 080** कल गर्नुहोस्।