




Installieren und registrieren Sie die COVIDSafe-App.



1. Laden Sie die COVIDSafe-App aus dem **Apple App Store** oder **Google Play Store** herunter und installieren Sie sie.



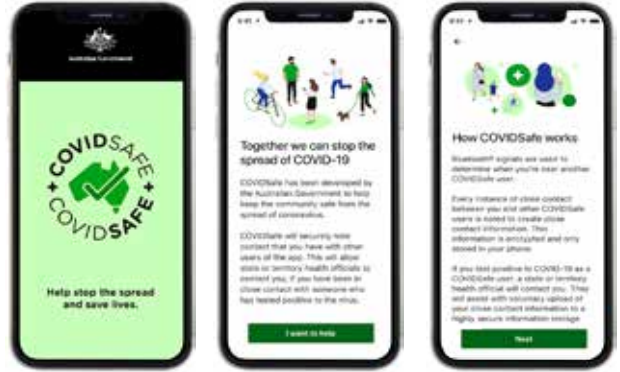
2. Öffnen Sie nach der Installation die App, lesen Sie, wie wir die Verbreitung stoppen können, und wählen Sie

„I want to help“ (,Ich möchte helfen“) **I want to help**

Lesen Sie die Informationen zur Funktionsweise von

COVIDSafe und wählen Sie „Next“ (,Weiter“) **Next**

Übersetzte Informationen zur Funktionsweise der COVIDSafe-App finden Sie unter www.health.gov.au/COVIDSafe-language.



3. Lesen Sie die Informationen zur Anmeldung und zum Datenschutz und wählen Sie „Continue“ (,Weiter“) **Continue**

Sie können die übersetzte Datenschutzrichtlinie www.health.gov.au/COVIDSafe-privacy lesen



4. Sie müssen Ihre Zustimmung zur Erfassung Ihrer Daten geben. Bitte lesen Sie die untenstehende Zustimmungserklärung zur Anmeldung.


Ich bin damit einverstanden, dass das australische Gesundheitsministerium Folgendes sammelt:

- Meine Anmeldeinformationen, um die Rückverfolgung von Kontakten durch bundesstaatliche oder territoriale Gesundheitsbeamte zu ermöglichen.
- Meine Kontaktinformationen von anderen COVIDSafe-Benutzern, nachdem diese positiv auf COVID-19 getestet haben.

Wenn Sie der Erfassung Ihrer Anmelde- und Kontaktinformationen zustimmen,

wählen Sie ‚I agree‘ (‚Ich stimme zu‘)

I agree



5. Um sich anzumelden, geben Sie Folgendes ein:

- **Ihren Namen** (dies kann ein Pseudonym sein)
- **Ihre Altersgruppe**
- **Ihre Postleitzahl**

Mit Ihrer Zustimmung werden Ihre Anmeldeinformationen von Gesundheitsbeamten des Bundesstaates und Territoriums verwendet, um Sie zu kontaktieren, wenn Sie dem Coronavirus ausgesetzt waren.

Nachdem Sie Ihre Anmeldedaten eingegeben haben, wählen Sie ‚Continue‘

Continue



6. Geben Sie **Ihre Handynummer** ein und wählen Sie ‚Get PIN‘ (‚PIN erhalten‘)

Get PIN

, um Ihre Nummer zu überprüfen.

Ein Gesundheitsbeamter wird Ihre Handynummer verwenden, um Sie zu kontaktieren, wenn Sie:

- positiv testen, um Sie zu bitten, Ihre Informationen hochzuladen
- Sie als enger Kontakt eines anderen COVIDSafe-Benutzers identifiziert werden, der positiv getestet hat, um Ihnen Ratschläge zu geben, was zu tun ist.

Wenn Sie einem Freund oder Verwandten beim Herunterladen der App helfen, müssen Sie die App auf deren Telefon herunterladen und deren Telefonnummer in die App eingeben.



7. Sie erhalten dann eine SMS mit einer 6-stelligen PIN. **Geben Sie die 6-stellige PIN ein** und wählen Sie ‚Verify‘ (‚Überprüfen‘)

(‚Überprüfen‘)

Verify

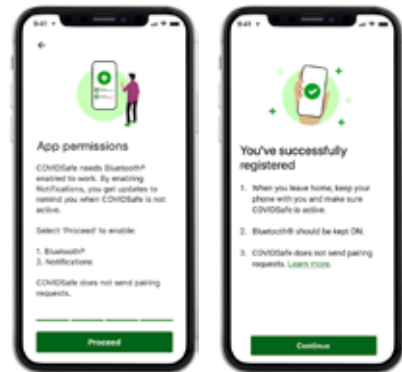
Wenn Sie die PIN nicht erhalten, wählen Sie ‚Resend PIN‘ (‚PIN erneut senden‘). [Resend PIN](#)

Wenn die Handynummer nicht korrekt ist, wählen Sie ‚Is this mobile number wrong?‘ (‚Ist diese Handynummer falsch?‘) [Is this mobile number wrong?](#)

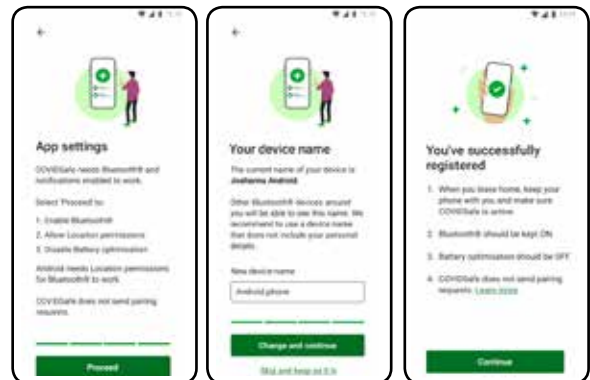


8. Wählen Sie ‚Proceed‘ (‚Weiter‘) **Proceed**, um **Bluetooth® und Benachrichtigungen zu aktivieren**. Wenn Sie Benachrichtigungen aktivieren, erhalten Sie eine Benachrichtigung, wenn COVIDSafe nicht aktiv ist.

Wenn Sie sich erfolgreich angemeldet haben, wählen Sie ‚Continue‘ **Continue**.



Für Android werden Sie aufgefordert, die Batterieoptimierung zu deaktivieren. Sie können Ihren Gerätenamen ändern.



9. Nachdem Sie sich angemeldet und Erlaubnis erteilt haben, lassen Sie die COVIDSafe-App aktiv. Sie können dies bestätigen, wenn auf Ihrem App-

Bildschirm ‚COVIDSafe is active‘ (‚COVIDSafe ist active‘) **COVIDSafe is active** angezeigt wird.



10. Während COVIDSafe aktiv ist, speichert die App sicher andere COVIDSafe-Benutzer, in deren Nähe Sie waren. Mit Ihrer Erlaubnis können Gesundheitsbeamte diese Informationen verwenden, um Personen zu kontaktieren, wenn Sie positiv testen.

Diese Informationen bleiben 21 Tage lang auf Ihrem Telefon und können nur mit Ihrer Zustimmung abgerufen werden.


Freiwilliges Hochladen Ihrer Informationen, wenn Sie positiv testen


11. Wenn Sie positiv testen, wird sich ein Gesundheitsbeamter aus Ihrem Bundesstaat oder Territorium mit Ihnen in Verbindung setzen, um Sie um Erlaubnis zu bitten, auf die von der COVIDSafe-App gesammelten Informationen zugreifen zu dürfen.

Wählen Sie in der App ‚Has a health official contacted you?‘ (‚Hat sich ein Gesundheitsbeamter mit Ihnen in Verbindung

gesetzt?‘)  **Has a health official contacted you?**

Bestätigen Sie, dass ein Gesundheitsbeamter Sie auffordert, Ihre Informationen hochzuladen,

indem Sie ‚Yes‘ (‚Ja‘) auswählen 

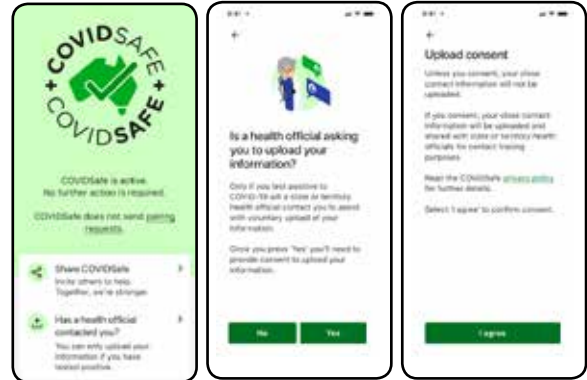
Wenn ein Gesundheitsbeamter Sie nicht kontaktiert hat, wählen Sie ‚No‘ (‚Nein‘) 

Sie müssen dem Hochladen Ihrer Informationen zustimmen. Ohne Ihre Zustimmung werden Ihre Informationen von engen Kontakten nicht hochgeladen. Wenn Sie zustimmen, werden Ihre Informationen von engen Kontakten hochgeladen und an bundesstaatliche oder territoriale Gesundheitsbehörden weitergegeben, um Personen zu kontaktieren, die möglicherweise dem Virus ausgesetzt waren.

Weitere Informationen finden Sie in der COVIDSafe-Datenschutzrichtlinie unter www.health.gov.au/covidsafe-privacy


Wenn Sie dem freiwilligen Hochladen Ihrer Daten zustimmen, aktivieren Sie das Kontrollkästchen

‚I agree‘ . Wählen Sie dann ‚Continue‘ 




12. Der Gesundheitsbeamte wird eine PIN senden, um Ihre Informationen hochzuladen. Geben Sie die PIN ein und wählen Sie ‚Upload my information‘

(‚Meine Informationen hochladen‘) 

Wählen Sie ‚Continue‘ , um den Vorgang abzuschließen. Sobald Sie den Vorgang abgeschlossen haben, werden die Informationen in einem hochsicheren Speichersystem gespeichert.

Ein Gesundheitsbeamter aus Ihrem Bundesstaat oder Territorium greift auf die Informationen in der App zu, um Personen zu identifizieren, mit denen Sie in engem Kontakt standen - innerhalb von 1,5 Metern für 15 Minuten oder länger.

Auf diese Weise können Gesundheitsbeamte Personen, die in Ihrer Nähe waren und möglicherweise dem Coronavirus ausgesetzt waren, schnell benachrichtigen.



13. Gesundheitsbeamte können sich auch mit Ihnen in Verbindung setzen, wenn Sie als enger Kontakt eines anderen, an Coronavirus erkrankten COVIDSafe-App-Benutzers identifiziert werden. In diesem Fall kann der Gesundheitsbeamte darauf hinweisen, dass Sie auf das Virus getestet werden müssen.

14. Sie können die COVIDSafe-App jederzeit von Ihrem Telefon löschen. Dadurch werden alle COVIDSafe-App-Informationen von Ihrem Telefon gelöscht. Die Informationen im sicheren Informationsspeichersystem werden nicht sofort gelöscht. Sie werden zerstört, wenn der Gesundheitsminister die Pandemie für beendet erklärt. Wenn Sie möchten, dass Ihre Informationen früher aus dem Speichersystem gelöscht werden, können Sie unser Formular zum Löschen von COVIDSafe-Daten unter <https://covidsafe-form.service.gov.au/> ausfüllen.

15. Ihre Daten und Ihre Privatsphäre sind gesetzlich streng geschützt. Lesen Sie die Datenschutzbestimmungen in Ihrer Sprache unter www.health.gov.au/covidsafe-privacy.

Weitere Informationen und Unterstützung erhalten Sie unter **1800 020 080**.