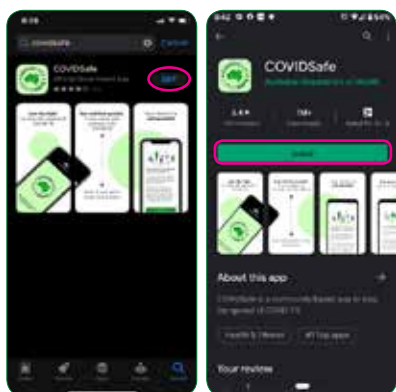




# Instalacja i rejestracja aplikacji COVIDSafe



1. Aplikację COVIDSafe pobierz i zainstaluj z **Apple App Store** lub **Google Play Store**.



2. Uruchom aplikację po jej zainstalowaniu, przeczytaj tekst na temat sposobów hamowania rozprzestrzeniania się wirusa, po czym wybierz

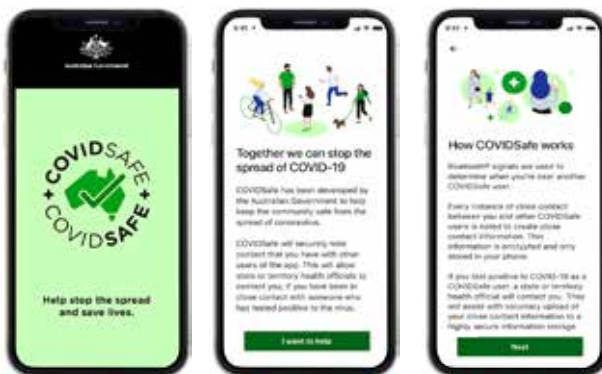
I want to help

„I want to help” („Chcę pomóc”)

Przeczytaj, jak działa aplikacja COVIDSafe, po czym wybierz „Next” („Następny”)

Next

Po informacji o tym, jak działa aplikacja COVIDSafe, w tłumaczeniu na inne języki, odwiedź stronę [www.health.gov.au/COVIDSafe-language](http://www.health.gov.au/COVIDSafe-language).



3. Przeczytaj informacje na temat rejestracji i prywatności, po czym wybierz „Continue” („Dalej”)

Continue

Z przetłumaczoną polityką na temat prywatności możesz zapoznać się na stronie [www.health.gov.au/covidsafe-privacy](http://www.health.gov.au/covidsafe-privacy)



4. Musisz wyrazić zgodę na zbieranie o tobie informacji. Prosimy zapoznać się z zamieszczonym poniżej oświadczeniem w odniesieniu do zgody na rejestrację. Zgadzam się, aby australijskie Ministerstwo Zdrowia (Australian Department of Health) zbierało:

- Informacje na temat mojej rejestracji, co pozwoli stanowym lub terytorialnym wydziałom zdrowia śledzenie moich kontaktów.
- Dane o kontaktach ze mną od innych użytkowników COVIDSafe po wykryciu u nich zakażenia COVID-19.

Jeśli wyrażasz zgodę na rejestrację i zbieranie danych kontaktowych,

wybierz „I agree” („Zgadzam się”)

I agree



5. Aby się zarejestrować, wpisz:

- **swoje imię i nazwisko** (możesz używać pseudonimu)
- **przedział wiekowy**
- **kod pocztowy**

Za twoją zgodą dane na temat twojej rejestracji zostaną wykorzystane przez stanowe lub terytorialne wydziały zdrowia dla skontaktowania się z tobą, jeśli zostałeś narażony na koronawirusa.

Po zarejestrowaniu się wybierz „Continue” („Dalej”)

Continue



6. Wpisz **numer swojego telefonu komórkowego**, po czym wybierz „Get PIN”

(„Uzyskaj PIN”)  Get PIN, aby ten numer zweryfikować.

Pracownik wydziału zdrowia zadzwoni do ciebie na numer twojej komórki, jeśli:

- twój wynik okaże się dodatni, z prośbą o przesłanie dotyczących ciebie informacji
- zostałeś zidentyfikowany jako bliski kontakt innego użytkownika aplikacji COVIDSafe, którego wynik okazał się dodatni. Zostaną ci udzielone instrukcje na temat dalszego postępowania.

Jeśli pomagasz znajomemu lub członkowi rodziny pobrać aplikację, musisz ściągnąć tę aplikację do ich telefonu i wpisać ich numer telefonu do aplikacji.



7. Otrzymasz wówczas wiadomość tekstową, zawierającą 6-cyfrowy numer PIN.

**Wpisz 6-cyfrowy numer PIN**, po czym wybierz „Verify”

(„Zweryfikuj”)

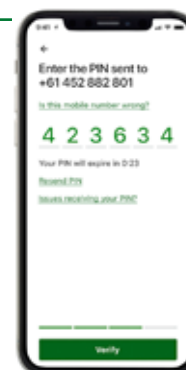
Verify

Jeśli nie otrzymasz numeru PIN, wybierz „Resend PIN” („Prześlij PIN jeszcze raz”)

Resend PIN

Jeśli numer komórki jest niepoprawny, wybierz „Is this mobile number wrong?” („Czy ten numer komórki jest niepoprawny?”)

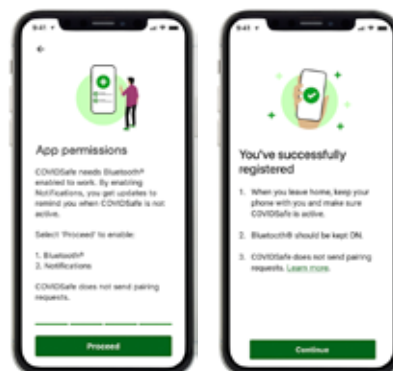
Is this mobile number wrong?



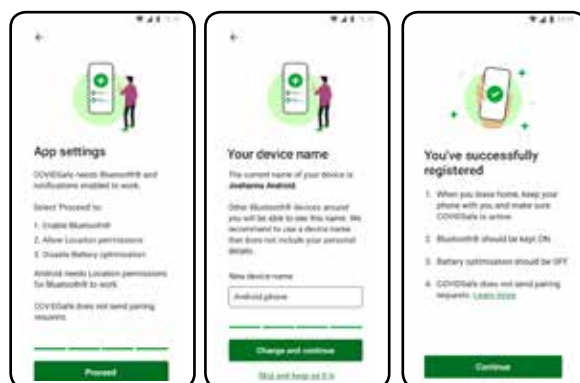
8. Wybierz „Proceed” („Przejdź dalej”) **Proceed**, aby **uaktywnić Bluetooth® i Notifications (Zawiadomienia)**. Jeśli uaktywnisz Zawiadomienia, będziesz zawiadamiany, gdy aplikacja COVIDSafe nie jest włączona.

Po pomyślnie zakończonej rejestracji wybierz „Continue”

(„Dalej”) **Continue**



**W przypadku telefonów Android** zostaniesz poproszony o wyłączenie optymalizacji baterii. Możesz zmienić nazwę swojego urządzenia.



9. Po zarejestrowaniu się i wyrażeniu zgody, trzymaj aplikację COVIDSafe włączoną. Upewnij się o tym, widząc na ekranie tekst „COVIDSafe is active”

(„Aplikacja COVIDSafe jest uaktywniona”) **COVIDSafe is active**

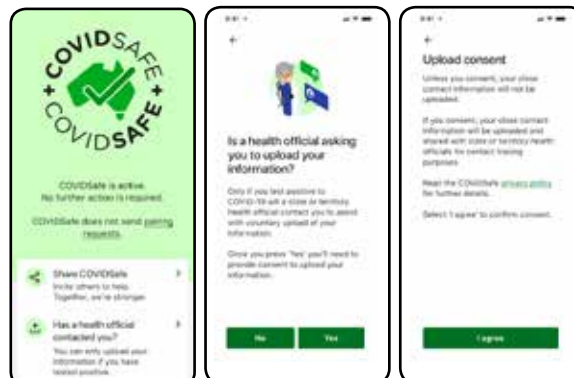
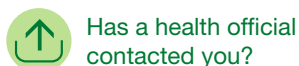


10. Gdy włączona, aplikacja COVIDSafe przechowuje zabezpieczony zapis na temat innych użytkowników COVIDSafe, w pobliżu których się znalazłeś. Za twoją zgodą pracownicy wydziału zdrowia mogą wykorzystać te informacje do skontaktowania się z tymi użytkownikami, jeśli wynik twojego badania okaże się dodatni.

Te informacje przechowywane są w twoim telefonie przez 21 dni i, o ile nie wyraziłeś na to zgody, nikt nie ma do nich dostępu.

## Dobrowolne przestanie twoich informacji, gdy twój wynik jest dodatni

11. Jeśli wynik twojego badania okaże się dodatni, pracownik wydziału zdrowia z twojego stanu lub terytorium skontaktuje się z tobą, aby poprosić o zezwolenie na dostęp do informacji zebranych przez aplikację COVIDSafe. Wybierz w aplikacji opcję „Has a health official contacted you?” („Czy skontaktował się z tobą pracownik wydziału zdrowia?”).



Potwierdź, że pracownik wydziału zdrowia poprosił cię o przestanie informacji,

wybierając „Yes” („Tak”)

Jeśli pracownik wydziału zdrowia się z tobą nie skontaktował, wybierz „No” („Nie”)

Musisz wyrazić zgodę na przestanie dotyczących ciebie informacji. Jeśli na to nie wyrazisz zgody, informacje na temat bliskich kontaktów z tobą nie będą przesłane. Jeśli wyrazisz zgodę, informacje na temat bliskich kontaktów z tobą zostaną przesłane i wykorzystane przez wydział zdrowia w twoim stanie lub terytorium w celu kontaktowania się z osobami, które potencjalnie mogły zostać zarażone.

Z przetłumaczoną polityką na temat prywatności możesz zapoznać się w szczegółach na stronie [www.health.gov.au/covidsafe-privacy](http://www.health.gov.au/covidsafe-privacy)

Jeśli zgadzasz się na dobrowolne przestanie twoich informacji, zaznacz okienko „I agree”

(„Zgadzam się”)

Następnie wybierz „Continue” („Dalej”)

12. Wydział zdrowia da ci wówczas numer PIN, aby móc przestać informacje z twojego telefonu. Wprowadź ten PIN, po czym wybierz „Upload my information”

(„Prześlij informacje z mojego telefonu”)

Dla zakończenia procesu wybierz „Continue” („Dalej”)

Po zakończeniu tego procesu, informacje przechowywane są w silnie zabezpieczonym systemie pamięci.

Pracownik wydziału zdrowia z twojego stanu lub terytorium uzyska dostęp do danych z twojej aplikacji, aby zidentyfikować osoby, które znalazły się w bliskim kontakcie z tobą - w odległości mniejszej niż 1,5 metra przez 15 minut lub dłużej.

Pomoże to wydziałowi zdrowia szybko zawiadomić osoby, które były z tobą w bliskim kontakcie i mogły zostać zarażone wirusem.



**13.** Pracownicy wydziału zdrowia mogą też skontaktować się z tobą, jeśli zostałeś zidentyfikowany jako bliski kontakt innego użytkownika aplikacji COVIDSafe, u którego stwierdzono koronawirusa. W takim przypadku urzędnik wydziału zdrowia może doradzić poddanie się badaniom laboratoryjnym w kierunku koronawirusa.

**14.** Aplikację COVIDSafe możesz w dowolnym czasie usunąć ze swego telefonu. Usunie to z telefonu wszystkie informacje dotyczące aplikacji COVIDSafe. Natomiast informacje przechowywane w zabezpieczonym systemie pamięci nie będą usunięte od razu. Zostaną one zniszczone, gdy Minister Zdrowia ogłosi, że pandemia się skończyła. Jeśli życzysz sobie wcześniejszego usunięcia twoich informacji z systemu pamięci, wypełnij formularz dot. usuwania danych na temat COVIDSafe na stronie <https://covidsafe-form.service.gov.au/>

**15.** Dotyczące ciebie informacje i twoja prywatność podlegają ścisłej ochronie prawnej. Przeczytaj politykę prywatności w swoim języku na stronie [www.health.gov.au/covidsafe-privacy](http://www.health.gov.au/covidsafe-privacy).

Po dalsze informacje i pomoc dzwoń pod numer **1800 020 080**.