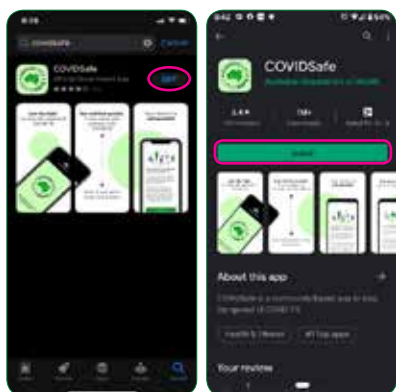




Instalați și înregistrați aplicația COVIDSafe.



1. Descărcați și instalați aplicația COVIDSafe din **Apple App Store** sau **Google Play Store**.



2. Odată instalată, deschideți aplicația, citiți cum putem stopa răspândirea, apoi selectați „Vreau să ajut”

I want to help

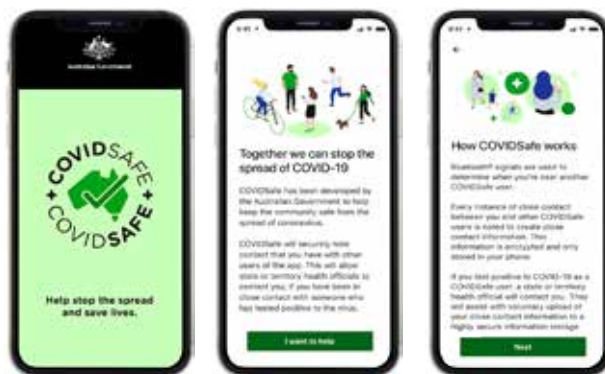
Citiți informațiile despre modul în care funcționează

COVIDSafe, apoi selectați „Următorul”

Next

Pentru informații traduse despre cum funcționează aplicația COVIDSafe, vizitați

www.health.gov.au/COVIDSafe-language.



3. Citiți informațiile despre înregistrare și confidențialitate, apoi selectați „Continuă”

Continue

Puteți citi politica de confidențialitate tradusă la www.health.gov.au/covidsafe-privacy



4. Trebuie să vă dați consimțământul pentru colectarea informațiilor dvs. Vă rugăm să citiți mai jos declarația de consimțământ pentru înregistrare.

Sunt de acord ca Departamentul Australian de Sănătate să colecteze:

- Informațiile privind înregistrarea mea pentru a permite urmărirea contactilor de către oficialii de sănătate din state sau teritorii.
- Informațiile mele de contact de la alți utilizatori ai aplicației COVIDSafe după ce au testat pozitiv la COVID-19.

Dacă sunteți de acord ca înregistrarea dvs. și informațiile de contact să fie colectate,

selectați „Sunt de acord”



5. Pentru a vă înregistra, introduceți:

- **numele dumneavoastră** (poate fi un pseudonim)
- **categoria de vârstă a dvs.**
- **codul postal al dvs.**

Cu acordul dumneavoastră, informațiile privind înregistrarea dvs. vor fi utilizate de către oficialii din sănătate din state și teritorii pentru a vă contacta dacă ați fost expus la coronavirus.

După ce ați introdus detaliile înregistrării, selectați „Continuă”



6. Introduceți **numărul dvs. de mobil** și apoi selectați „Obține PIN” pentru a vă verifica numărul.

Un oficial medical va folosi numărul dvs. de telefon mobil pentru a vă contacta dacă:

- testați pozitiv, pentru a vă solicita să vă încărcăți informațiile
- sunteți identificat ca fiind un contact strâns al altui utilizator COVIDSafe care s-a dovedit a fi pozitiv, pentru a vă oferi sfaturi despre ce trebuie să faceți.

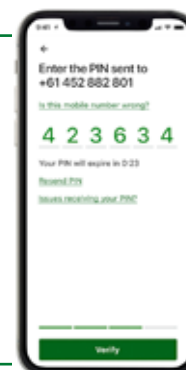
Dacă ajutați un prieten sau o rudă să descarce aplicația, va trebui să descărcați aplicația pe telefonul lor și să introduceți numărul lor de telefon în aplicație.



7. Veți primi apoi un mesaj text care conține un PIN din 6 cifre. **Introduceți codul PIN format din 6 cifre**, apoi selectați „Verifică”

Dacă nu primiți PIN-ul, selectați „Retrimite PIN”

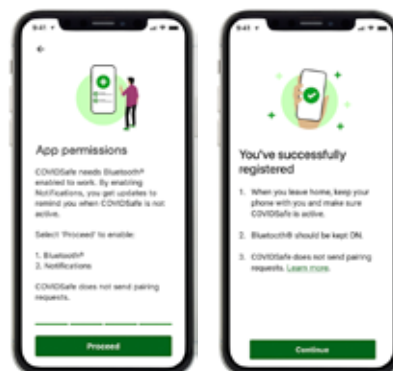
Dacă numărul de mobil nu este corect, selectați „Este greșit acest număr de mobil?” [Is this mobile number wrong?](#)



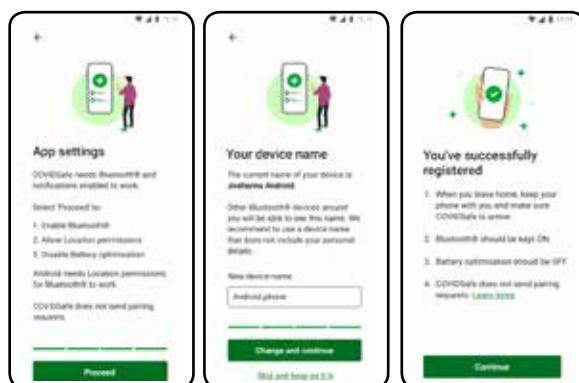
8. Selectați „Continuă” **Proceed** pentru a activa **Bluetooth-ul* și Notificările**. Dacă alegeți să activați Notificările, veți primi o notificare dacă COVIDSafe nu este activ.

După ce v-ați înregistrat cu succes, selectați „Continuă”

Continue



Pentru Android, vi se va cere să dezactivați optimizarea Bateriei. Puteți alege să schimbați numele dispozitivului dumneavoastră.



9. După ce v-ați înregistrat și ați dat permisiunea, mențineți activă aplicația COVIDSafe.

Puteți confirma aceasta dacă vedeți „COVIDSafe este activ” pe ecranul aplicației.

COVIDSafe is active



10. Pe timpul cât este activ, COVIDSafe elaborează o listă sigură a altor utilizatori de COVIDSafe în apropierea cărora v-ați aflat. Cu permisiunea dumneavoastră, oficialii din domeniul sănătății pot utiliza aceste informații pentru a contacta acele persoane dacă testați pozitiv.

Aceste informații rămân pe telefonul dvs. timp de 21 de zile și nu pot fi accesate decât dacă vă dați acordul.

Încărcați voluntar detaliile dumneavoastră dacă testați pozitiv

11. Dacă testați pozitiv, un oficial din sănătate din statul sau teritoriul dvs. vă va contacta pentru a vă cere permisiunea de a accesa informațiile colectate de aplicația COVIDSafe.

Selecționați „V-a contactat vreun oficial din sănătate?”



Has a health official contacted you? în aplicație.

Confirmați că un oficial din domeniul sănătății vă solicită să încărcați informațiile

selectând „Da”

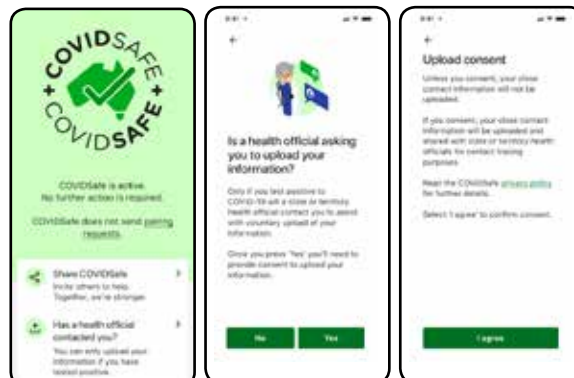
Dacă un oficial din sănătate nu v-a contactat, selecționați „Nu”

Trebuie să consimțiți ca informațiile dvs. să fie încărcate. Dacă nu sunteți de acord, informațiile dvs. de contact strâns nu vor fi încărcate. Dacă sunteți de acord, informațiile dvs. de contact strâns vor fi încărcate și împărtășite cu oficialii din sănătate din state sau teritorii pentru a contacta persoanele care ar putea fi expuse la virus.

Puteți citi politica de confidențialitate COVIDSafe pentru mai multe detalii pe www.health.gov.au/covidsafe-privacy

Dacă consimțiți la încărcarea voluntară a informațiilor dumneavoastră, bifați caseta 'Sunt de acord'

. Apoi selecționați „Continuă”



12. Oficialul medical va trimite un PIN pentru a vă încărca informațiile. Introduceți codul PIN, apoi selecționați „Încarcă informațiile mele”

Selecționați „Continuă” pentru a finaliza procesul. După finalizarea procesului, informațiile sunt stocate într-un sistem de stocare extrem de sigur.

Un oficial din sănătate din statul sau teritoriul dvs. va accesa informațiile din aplicație pentru a identifica persoanele cu care ați fost în contact strâns - la 1,5 metri timp de 15 minute sau mai mult.

Aceasta îi va ajuta pe oficialii din domeniul sănătății să notifice rapid persoanele care au fost în apropierea dvs. și ar putea fi expuse la coronavirus.



13. Oficialii din sănătate vă pot contacta, de asemenea, dacă sunteți identificat ca fiind un contact strâns al altui utilizator de aplicație COVIDSafe care are coronavirus. În acest caz, oficialul din domeniul sănătății vă poate recomanda necesitatea de a vă testa pentru virus.

14. Puteți șterge oricând aplicația COVIDSafe de pe telefonul dumneavoastră. Astfel se vor șterge toate informațiile despre aplicația COVIDSafe din telefon. Informațiile din sistemul de stocare nu vor fi șterse imediat. Ele vor fi distruse atunci când ministrul sănătății va declara că pandemia s-a terminat. Dacă doriți ca informațiile dvs. să fie șterse mai curând din sistemul de stocare, puteți completa formularul nostru de ștergere a datelor COVIDSafe de la <https://covidsafe-form.service.gov.au/>

15. Informațiile și confidențialitatea dumneavoastră sunt strict protejate de lege. Citiți politica de confidențialitate în limba dumneavoastră la www.health.gov.au/covidsafe-privacy.

Pentru alte informații și asistență, sunați la numărul de telefon **1800 020 080**.