



Australian Government



PHLN

Public Health Laboratory Network

# කෝවිඩ්-19 මාත්තුවක් (swab) තමා විසින්ම ලබා ගන්නා ආකාරය

මාත්තුවක් භාවිතයෙන් ඔබගේ උගුරෙන් සහ නාසයෙන් පරීක්ෂා කිරීම සඳහා ශ්වසන සාම්පලයක් ලබා ගන්නා ආකාරය මෙම මාර්ගෝපදේශය මගින් ඔබට පෙන්වයි. තමා විසින්ම සාම්පලයක් ලබා ගත යුත්තේ ඔබට වෛද්‍යවරයෙකු, පරීක්ෂා කරන සායනයක් හෝ සාම්පල ලබා ගන්නා මධ්‍යස්ථානයක් මගින් එසේ කිරීමට ඉල්ලා සිටී අවස්ථාවක පමණි.


මෙම මාර්ගෝපදේශය මහජන සෞඛ්‍ය රසායනාගාර ජාලය (Public Health Laboratory Network (PHLN)) මගින් පිළියෙල කර ඇත්තේ ඔබට උපකාර කිරීම සඳහාය.

**1 සූදානම්වීම**

- ඔබගේ උගුරට සහ නාසයට එකම මාත්තුව භාවිතා කරන්න. ඔබගේ වෛද්‍යවරයා හෝ සෞඛ්‍ය සේවාව මගින් ඔබට මාත්තුව ලබා දෙනු ඇත.
- ඔබගේ සාම්පල ලබා ගැනීමට පෙර සහ පසු ඔබගේ අත් සෝදා ගැනීම හෝ සැනිටයිස් කිරීම කරන්න.
- දිව පහත්කරනයක් (අයිස් ක්‍රීම් කෝටුවක් වැනි පැතලි සිහින් ලීයක්) සහ කණ්ණාඩියක් සූදානම්ව තබා ගන්න.

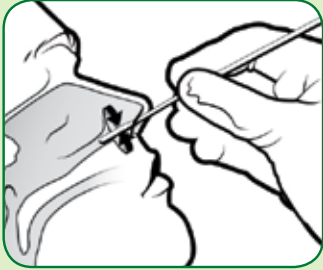
**2 උගුර මාත්තුව**

- විශුඛ පැකට්ටුවෙන් ඉවතට ගෙන, මුඛය ගලවා විශුඛ ස්ථාවර මතුපිටක තබන්න.
- මාත්තුව පැකට්ටුවෙන් පිටතට ගන්න. පුළුන් සහිත තුඩ නොඅලුළන්න.
- කණ්ණාඩියක් ඉදිරිපසට ඔබගේ හිස පසුපසට යවා ඔබගේ දිව ඉවතට දමන්න. ඔබගේ දිවෙහි පසුපස පහත්කර තබා ගැනීමට දිව පහත්කරනය භාවිතා කරන්න. ඔබට ඔබගේ සෙමගෙඩි දැකිය හැකිවේ.
- ඔබගේ කටෙහි හෝ උගුර දෙපස කොච්චින ආකාරයට ඔබගේ උගුර පසුපස සහ සෙම ගෙඩි මාදු ආකාරයට සුරන්න.
- ඔබගේ කටෙහි වෙන කිසිදු ප්‍රදේශයක නොගැවෙන ආකාරයට මාත්තුව පිටතට ගන්න.



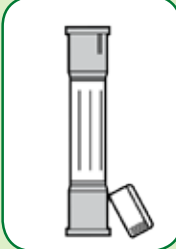
**3 නාසිකා දෙකම මාත්තුව කිරීම**

- කමින් භාවිතා කළ මාත්තුවේම පුළුන් සහිත තුඩ පළමු නාසිකාවේ සෙ.මී. 2-3 ප්‍රමාණයක් ඇතුළට දමන්න (නැතිනම් තෙරපීමක් දැනෙන තෙක්). මාත්තුව ඔබගේ නාසිකය ඇතුළට යන බවට වග බලා ගන්න.
- මාත්තුව මාදු ආකාරයට කිහිප වරක් කරකවන්න.
- ඔබගේ අනෙක් නාසිකාව සඳහාද සමාන පියවර ගන්න.
- මාත්තුව බිමින් නොතබන්න.



**4 සාම්පලය නැවත අසුරා ගැනීම**

- ප්‍රවේශයෙන් මාත්තුවේ පුළුන් සහිත තුඩ විශුඛ තුළට දමන්න. සමහර පරීක්ෂණ කට්ටල සම්බන්ධයෙන්, මාත්තුවේ අග කැබීම අවශ්‍යවේ. අවශ්‍යනම්, මාත්තුවේ එම කැබීම යුතු ස්ථානය පෙන්වා ඇත. ඔබ විසින් මෙය කළ යුතුද යන්න පරීක්ෂණ කට්ටල උපදෙස් මගින් පවසනු ඇත. කාන්දුවීමක් නැති ආකාරයට හොඳින් මුඛය වසන්න.
- ඔබගේ අත් සෝදා ගැනීම හෝ සැනිටයිස් කිරීම කරන්න.
- විශුඛයේ ඇති ලේබලයේ ඔබගේ විස්තර ලියන්න. Specimen type යටතේ 'self-collection' ලෙස සඳහන් කරන්න.
- ඔබගේ වෛද්‍යවරයා හෝ සෞඛ්‍ය සේවා සපයන්නා මගින් ලබාදුන් භාර දෙන්නේ කෙසේද යන උපදෙස් අනුව ඔවුන් වෙත සාම්පලය රැගෙන යන්න.



පරීක්ෂා සඳහා සාම්පල ලබා ගන්නා ආකාරය සම්බන්ධ සවිස්තරාත්මක මාර්ගෝපදේශයක් මගින් ප්‍රකාශයට පත්කර ඇත (කෝවිඩ්-19 ආසාදනය කරන වසිරය). ඔවුන්ගේ මාර්ගෝපදේශය සෞඛ්‍ය රජයේ ස්වදේශික වෙබ් අඩවියේ ඇත.