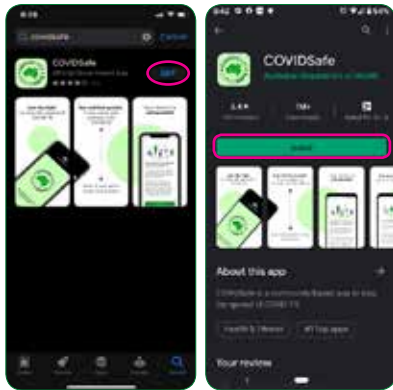




安装并注册COVIDSafe应用程序



1. 请从**Apple App Store**或**Google Play Store**下载并安装COVIDSafe应用程序。

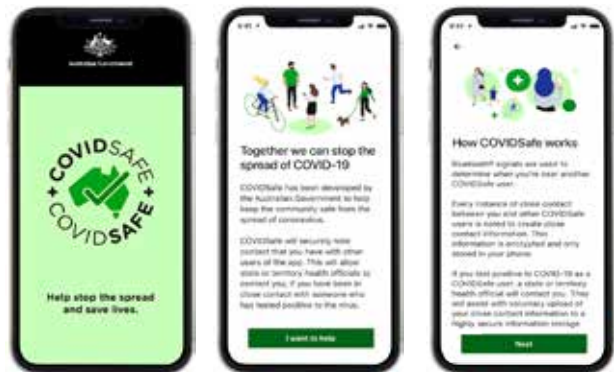


2. 安装后，打开应用程序，阅读如何阻止病毒传播的信息

息，然后选择“I want to help” **I want to help**

阅读关于COVIDSafe如何工作的信息，然后选择“Next” **Next**

有关COVIDSafe应用程序如何运作的中文信息，请访问 www.health.gov.au/COVIDSafe-language。



3. 阅读注册和隐私信息，然后选择“Continue” **Continue**

您可以访问www.health.gov.au/covidsafe-privacy阅读隐私政策的中文版本




4. 您需要同意对您个人信息的收集。请阅读下面的注册同意书。

我同意澳大利亚卫生部收集：

- 我的注册信息，以便州或领地卫生官员追踪接触者。
- 我从其他新冠检测呈阳性的COVIDSafe用户那里获取的接触者信息。

如果您同意对您的注册和接触者信息的收集，请选择“I agree”

I agree



5. 请输入以下信息进行注册：

- **姓名** (可使用假名)
- **年龄范围**
- **邮政编码**

如果您接触了新冠病毒，那么在您同意的情况下，州和领地卫生官员会使用您的注册信息与您联系。

输入注册信息后，选择“Continue”

Continue



6. 输入手机号码，然后选择“Get PIN”

验证手机号码。

如果您符合以下条件，卫生官员将使用您的手机号码与您联系：

- 检测结果为阳性，要求您上传您的信息
- 被确认为检测结果呈阳性的COVIDSafe用户的密切接触者，则会向您提供如何应对的建议。

如果是帮助朋友或亲戚下载COVIDSafe应用程序，则需将应用程序下载到他们的手机上，并在应用程序中输入他们的电话号码。

Get PIN



7. 然后会收到一条包含6位PIN的短信。

输入6位数的PIN，然后选择“Verify”

Verify

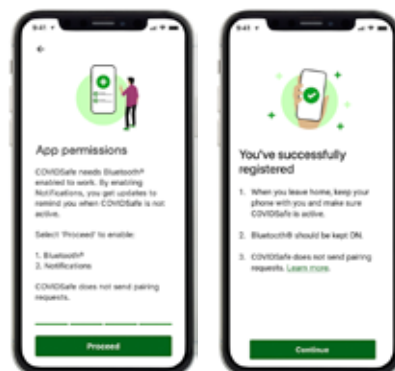
如果没有收到PIN，请选择“Resend PIN” [Resend PIN](#)

如果手机号码不正确，请选择“Is this mobile number wrong?” [Is this mobile number wrong?](#)

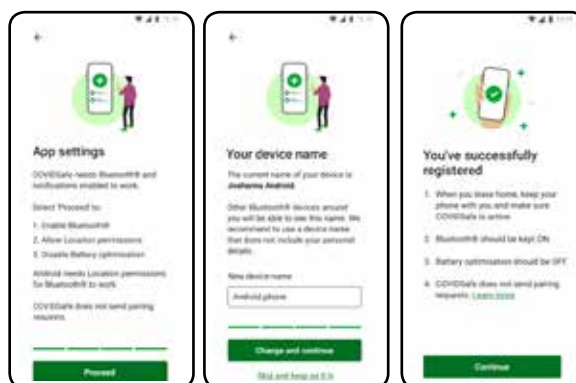


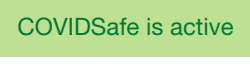
8. 选择“Proceed” ，启用蓝牙® 和通知。
如果选择启用通知，则会收到COVIDSafe是否被激活的通知。

成功注册后，选择“Continue” 



对于安卓系统，则会要求您禁用电池优化选项。
您可以选择更改设备名称。



9. 注册完成并获得许可后，请保持COVIDSafe应用程序处于活跃状态。如果在应用程序屏幕上看到“COVIDSafe is active” ，就可确认该应用程序处于活跃状态。



10. 运行时，COVIDSafe会对您附近的其他COVIDSafe用户进行安全记录。如果您的检测结果呈阳性，卫生官员可在获得您许可的情况下使用这些信息与相关人取得联系。

这些信息会在您的手机上保留21天，除非您同意，否则无法访问。

13. 如果您被确认为感染新冠病毒的COVIDSafe用户的密切接触者，卫生官员也可能会联系您。在这种情况下，卫生官员可能会建议您接受病毒检测。

14. 您可以随时从手机中删除COVIDSafe应用程序。这将从您的手机中删除所有COVIDSafe应用程序信息。存储在安全信息存储系统中的信息不会被立即删除。卫生部长宣布疫情结束时，这些信息将被销毁。如果您希望尽快从存储系统中删除您的信息，您可以访问 <https://covidsafe-form.service.gov.au/> 填写COVIDSafe数据删除表格

15. 您的信息和隐私受到法律的严格保护。请访问 www.health.gov.au/covidsafe-privacy 阅读中文版隐私政策。

如需其他信息和支持，请拨打**1800 020 080**。