



د کویویدسیف (COVIDSafe) اپ نصبول او راجسټر کول.

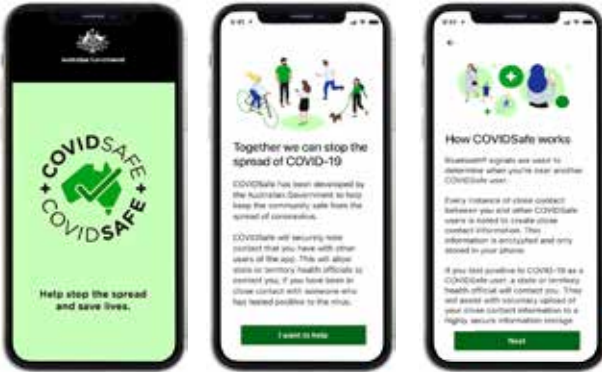
2. یو ځل چې نصب شو، اپ خلاص کړئ، او ودا ولولئ چې څرنګه موږ کولی شو د خپریدو مخه ونیسو، بیا "زه مرسته کول غواړم"

I want to help
غوره کړئ

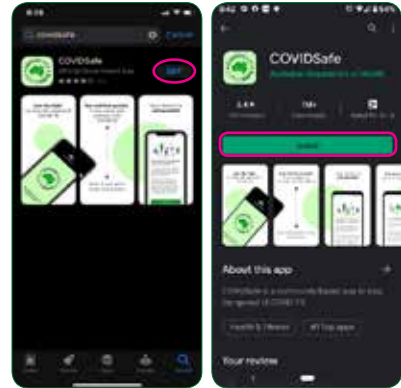
د COVIDSafe کار کولو څرنګوالي په اړه مالومات ولولئ، بیا

Next
"مخته" غوره کړئ

ژباړل شوي مالومات چې د COVIDSafe اپ څرنګه کار کوي په www.health.gov.au/COVIDSafe-language کې وګورئ.



1. د آبل سټور (App Store) یا د ګوګل پلې پورنګي (Google Play Store) څخه COVIDSafe اپ ډاونه کول او نصب یې کړئ.



3. د راجسټریشن او محرمیت په اړه مالومات ولولئ بیا "دوام" غوره کړئ.


Continue

تاسو کولی شئ د ژباړې د محرمیت تګلاره په

www.health.gov.au/covidsafe-privacy کې ولولئ



4. تاسو اړتيا لري د خپلي مالوماتو د راټولولو لپاره خپلي رضايات ورکړئ، مهرباني وکړئ لاسې د راجسټريشن رضايات بيان ولولئ.



زه د آسټراليا د روغتيا وزارت سره د راټولولو په اړه موافق يم:

- زما د راجسټريشن مالومات د ايالت يا سيمې روغتيايي چارواکو ته د تماس د څارلو اجازه ورکوي.
- زما د اړيکې مالومات د نورو COVIDSafe کاروونکو څخه وروسته لږې چې د دوی ازموينه د COVID-19 لپاره مثبتې وي.
- که تاسو د خپل راجسټريشن او د اړيکې مالوماتو راټولولو سره موافق ياست

“زه موافق يم” **I agree** غوره کړئ

5. د راجسټر کولو لپاره غوره کړي:



خپل نوم (دا کيدای شي مستعار وي)

ستاسو د عمر اندازه

ستاسو پست کود

ستاسو په رضايات سره، ستاسو د راجسټريشن مالومات به د ايالت او سيمې روغتيايي چارواکو لخوا وکارول شي ترڅو تاسو سره اړيکه ونيسي که چيرې تاسو د کورونا وېروس سره مخ شوی ياست.

يوځل چې تاسو د خپل راجسټريشن مشخصات درج کړئ “دوام” **Continue** غوره کړئ

6. خپل د موبایل ټيلفون شميره درج کړئ بيا د خپل شميره تاييد کولو لپاره “PIN لاس ته راوړل”



غوره کړئ. **Get PIN**

يو روغتيايي مسؤل به ستاسو د ټيلفون شميره ستاسو سره د اړيکې نيولو لپاره وکاروي که تاسو:

- مثبتې ازموينه ورکړئ، له تاسو څخه به ستاسو د مالوماتو د اېلودولو غوښتنه وکړئ
- د بل COVIDSafe کارونکي سره د نږدې اړيکې په توگه پېژندل شوي ياست چې ازموينه يې مثبت وي، ترڅو تاسو ته مشوره درکړي چې څه وکړي.

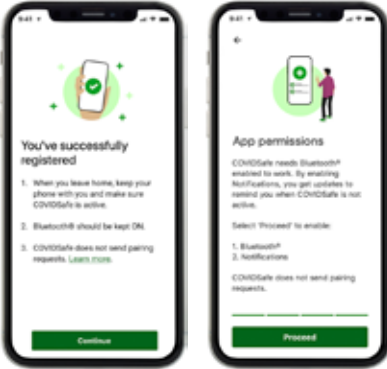
که تاسو د يوه ملگري يا خپلوانو سره د غوښتنليک په ډاډولولو کې مرسته کوئ، نو تاسو به اړتيا ولرئ چې دا اپ د دوی په ټيلفون کې ډاډولود کړئ او د دوی د ټيلفون شميره په کې درج کړئ.

7. بيا به تاسو يو متنی پيغام چې په کې 6 شميري PIN وي، ترلاسه کړئ.



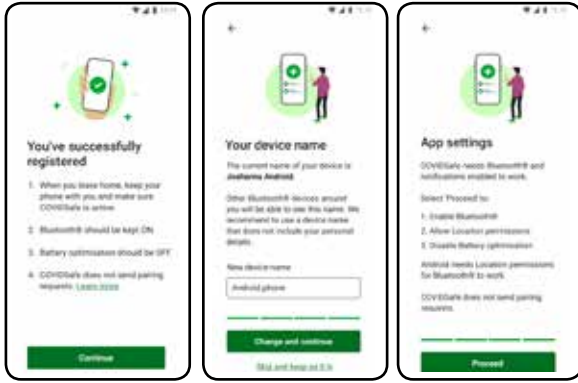
دا **6- شميري PIN درج کړي**، بيا “تاييد” **Verify** غوره کړي که تاسی PIN ترلاسه نکړي بيا “PIN بيا راواستوي” **Resend PIN** غوره کړي

که د موبایل شميره مو سمه نه وي، بيا “ايا د موبایل شميره غلطه ده؟” **Is this mobile number wrong?** را انتخاب کنيد.



8. د بلوتوت® او بڼه یو وړولو لپاره "پرمخ" Proceed غوره کړي. که تاسو بڼه یو وړ کول غوره کړئ، نو تاسو به بڼه یا ترلاسه کول COVIDSafe فعال وي.

یو ځل چې تاسو په بریالیتوب سره راجسټریشن وکړ "دوام" Continue غوره کړئ



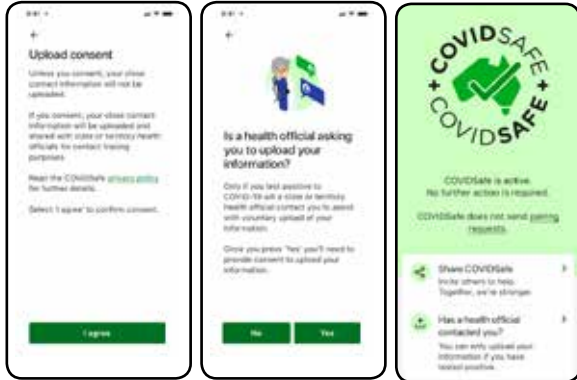
د Android لپاره، له تاسو څخه به د بېټری optimisation غیر فعالولو غوښتنه وشي. تاسو کولی شئ خپل نوم په موبایل کې بدل کړي.



9. یوځل چې تاسو راجسټریشن وکړئ او اجازه ورکړئ، د COVIDSafe اپ فعال وساتئ. تاسو کولی شئ دا تصدیق کړئ که تاسو د خپل اپ سکرین کې "COVIDSafe فعال دی" COVIDSafe is active وګورئ.

10. کله چې فعال وي، COVIDSafe د نورو COVIDSafe کاروونکو چې تاسو ورته نږدې یاست خوندي یادداشت ساتي. ستاسو په اجازه سره روغتیایی چارواکي کولی شي دا مالومات وکاروی او د خلکو سره اړیکه ونیسي که ستاسو ازموینه مثبته وي. دا معلومات د 21 ورځو لپاره ستاسو په تېلفون کې پاتې کیږي او ستاسو د رضایت پرته لاسرسی ورته نشي کېدی.

ستاسو د مالوماتو داوطلبانه اېلوډ که ستاسو ازموینه‌مټبه وي



11. که ستاسو ازموینه مټبه وي ستاسو د خپل ايالت يا سيمې روغتيايي چارواکي به ستاسو سره اړيکه ونيسي ترڅو COVIDSafe اپ لخوا راټول شوي مالوماتو ته د لاسرسي لپاره ستاسولپاڅازه وغواړي.

د اپ څخه "ايا د روغتيا چارواکو ستاسو سره اړيکه نيولېه؟"

Has a health official contacted you? غوره کړي.

تاييد کړئ چې يو روغتيايي چارواکيله تاسو څخه د معلوماتو د پورته

کولوښتنه کوي د "هو" **Yes** غوره کړي.

که چيرې يو روغتيايي چارواکي له تاسو سره اړيکه نوې نيولي "نه"

No غوره کړئ

تاسو اړتيا لرئ د خپل مالوماتو اېلوډولو سره رضایت ورکړئ. غير لدې چې تاسو رضایت ورکړئ، ستاسو نږدې اړيکې مالومات به اېلوډ نشي. که تاسو رضایت ورکړئ، نو ستاسو د نږدې اړيکې مالومات به اېلوډ شي او د ايالت يا سيمې روغتيايي چارواکو سره به شريک شي ترڅو له خلکو سره اړيکه ونيسي چې ممکن د وېروس سره مخ شوي وي.

تاسو کولی شئ د نورو جزياتو لپاره د کويډسيف محرمت تکلاره www.health.gov.au/covidsafe-privacy ولولئ

که تاسو د خپلو مالوماتو په داوطلبې اېلوډولو موافقه کوئ، چې وايي "زموافق يم" **I agree** نېک کړئ.

بيا "دوام" **Continue** غوره کړي



روغتيايي مسؤل به ستاسو د مالوماتو د اېلوډولو لپاره يو PIN دروستوي.

دا PIN درج کړي، بيا "زما مالومات اېلوډ کړي" **Upload my information** غوره کړئ.

د پروسې د بشپړولو لپاره "دوام" **Continue** غوره کړئ. يوځل چې تاسو دا پروسه بشپړه کړئ، مالومات په لوړه کچه خوندي ذخيره سيستم کې زيرمه کيږي.

ستاسو د ايالت يا سيمې څخه يو روغتيايي چارواکي به په اپ کې مالوماتو ته لاسرسي ومومي ترڅو هغه خلک وپيژني چې تاسو سره د 1.5 متر په واټن کې او د 15 دقيقو څخه ډير اړيکې درلودلي وي.

دا به د روغتيا چارواکو سره مرسته وکړي چې ژر تر ژره هغه خلکو ته خبر ورکړي څوک چې ستاسو سره نږدې وي او ممکن کورونا وېروس سره مخ شوي وي.

12. روغتیایی چارواکي ممکن تاسو سره هم اړیکه ونیسي که تاسو بل COVIDSafe اپ کاروونکي سره نږدې اړیکې په توګه پیژندل شوي یاست او دا کس کورونا ویروس ولري. پدې حالت کې، روغتیایی چارواکي ممکن تاسو ته مشوره درکړي چې تاسو اړتیا لری د ویروس لپاره معاینه وکړئ.

13. تاسو کولی شئ په هر وخت کې د خپل تیلفونڅخه COVIDSafe اپ حذف کړئ. دا به ستاسو د تیلفون څخه COVIDSafe اپ معلومات حذف کړي. د خوندي مالوماتو ذخیره کولو سیستم کې مالومات به سملاسه حذف نه شي. دا به هغه وخت له منځه لاړ شي کله چې د روغتیا وزیر د وبا ناروغی ختم اعلان کړي. که تاسو غواړئ خپل مالومات ژر له ذخیره کولو سیستم څخه حذف کړئ، تاسو کولی شئ زموږ COVIDSafe داتا حذفولو فورمه <https://covidsafe-form.service.gov.au/> بشپړکړئ.

14. ستاسو مالومات او محرمت د قانون لخوا په کلکه خوندي دي. په خپله ژبه کې د محرمیتګلاره دلته www.health.gov.au/covidsafe-privacy ولولئ.

د نورو مالوماتو اولاتر لپاره، **1800 020 080** تونګ ووهئ.