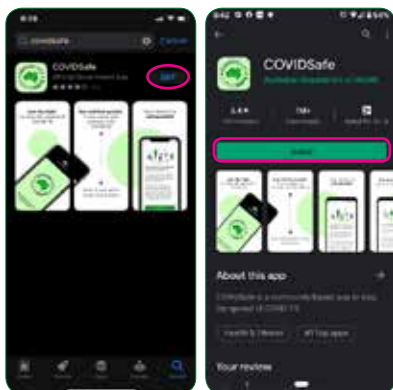




COVIDSafeアプリのインストールと登録



1. **Apple App Store** または **Google Play Store** から COVIDSafeアプリをダウンロードしてインストールします。



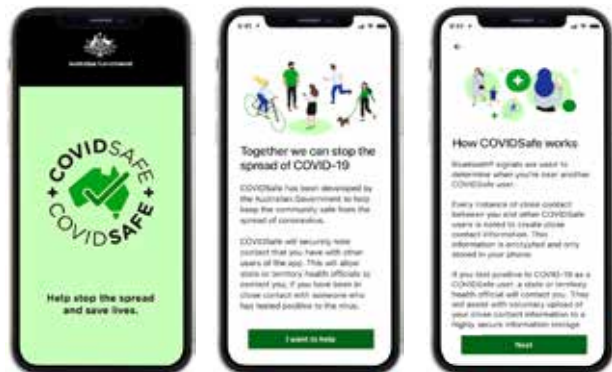
2. インストールしたらアプリを起動して説明を読み、**‘I want to help (協力する)’** **I want to help** を選びます。

COVIDSafeの動作説明を読み、**‘Next (次へ)’**

Next

を選びます。

COVIDSafeアプリに関する日本語の説明書はこちら：
www.health.gov.au/COVIDSafe-language.



3. 登録と個人情報取扱いに関する情報を読み、**‘Continue (続ける)’**

Continue

をクリックします。

個人情報取扱い方針の日本語訳はこちら：
www.health.gov.au/COVIDSafe-privacy



4. 個人情報の収集に同意する必要があります。以下の同意書をお読み下さい。

私はオーストラリア政府保健省が以下の情報を収集することに同意します。

- 州・準州政府保健職員が接触者追跡できるようにするため、私の登録情報
- 他のCOVIDSafeユーザーがCOVID-19陽性と診断された場合に、当該ユーザーが持つ私の接触情報

登録情報および接触情報の収集に同意する場合は、'I agree (同意します)'

I agree

を選びます。



5. 登録のため以下を入力します。

- 氏名 (your name) (仮名でも可)
- 年齢層 (your age range)
- 郵便番号 (your postcode)

同意すれば、あなたがコロナウイルスに接触した場合、この情報を使って州・準州政府の保健職員があなたに連絡します。

登録情報を入力したら'Continue (続ける)'

Continue

を選びます。



6. 携帯電話番号を入力し、電話番号確認のため'Get PIN (暗証番号を取得)'

Get PIN

を選びます。

以下に該当する場合、保健職員があなたの携帯電話に連絡します。

- あなたが検査で陽性と診断された場合、情報のアップロードをお願いするため
- あなたと濃厚接触のあった他のCOVIDSafeユーザーが陽性と診断された場合に、必要な行動を説明するため

家族友人がアプリをダウンロードするのを手伝う際には、本人の電話にインストールし、本人の電話番号を入力してください。



7. 6桁の暗証番号がテキストメッセージで送られてきます。

暗証番号を入力し、'Verify (確認)' Verify

を選びます。

暗証番号が送られてこない場合は、'Resend PIN (再送信)'

Resend PIN

を選びます。

携帯電話番号が違っている場合は、'Is this mobile number wrong? (携帯電話番号が違う)'

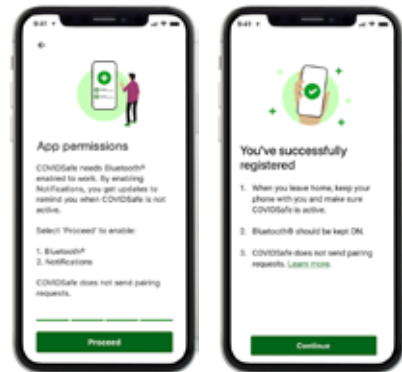
Is this mobile number wrong?

を選びます。

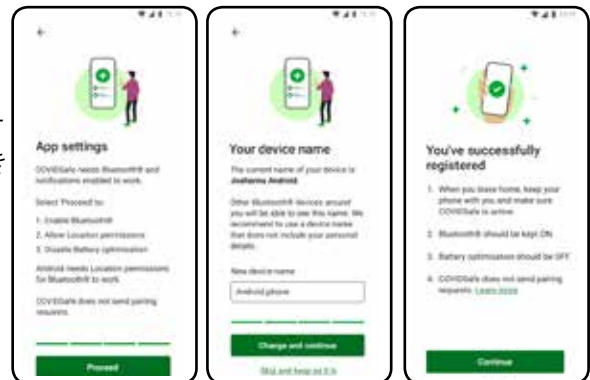


8. 'Proceed (始める)' **Proceed** を選び、**Bluetooth® と通知をオン**にします。通知をオンにした場合、COVIDSafe が起動しない時に通知されます。

登録が完了したら'Continue (続ける)' **Continue** を選びます。



Android端末の場合、バッテリー最適化をオフにするよう促されます。デバイス名を変更することができます。



9. 登録が完了し、許可を与えたら、COVIDSafeアプリは常にオンしておきましょう。

アプリ画面に'COVIDSafe is active (COVIDSafe動作中)' と表示されるので確認できます。

COVIDSafe is active




10. COVIDSafeの動作中、他のCOVIDSafeユーザーが接近した際の情報を安全に記録します。あなたが検査で陽性と診断された場合、あなたの許可を条件として、保健職員がその情報を使って接触者に連絡します。

情報は21日間保存されますが、あなたの許可がない限り見ることはできません。

検査で陽性と診断された場合、任意で情報をアップロード

11. あなたが検査で陽性と診断された場合、州・準州政府の保健職員があなたに連絡し、COVIDSafeアプリが記録している情報をアップロードするようお願いします。

アプリで‘Has a health official contacted you? (保健職員から連絡がありましたか)’

 Has a health official contacted you? Yes No を選びます。

‘Yes (はい)’ Yes を選んで、保健職員が情報アップロードをお願いしていることを確認します。

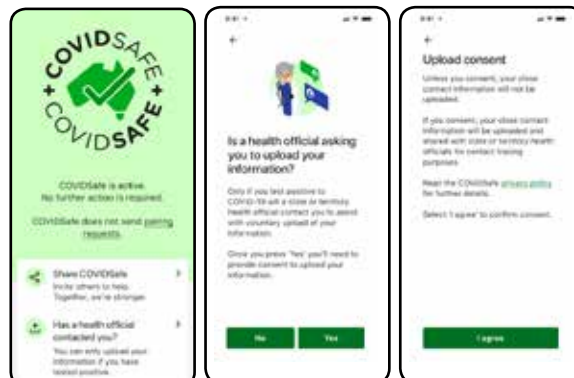
保健職員から連絡が来ていない場合は‘No (いいえ)’ No を選びます。

情報のアップロードにはあなたの許可が必要です。あなたの許可がない限り接触情報がアップロードされることはありません。許可した場合、接触情報がアップロードされて州・準州政府の保健職員がウイルス感染者と接触があった人に連絡することができるようになります。

COVIDSafeに関する個人情報取扱方針の詳細はこちら：

www.health.gov.au/covidsafe-privacy

情報のアップロードを許可する場合は、‘I agree (同意する)’ I agree のボックスにチェックを入れ、‘Continue (続ける)’ Continue を選びます。




12. 保健職員が、情報アップロードのための暗証番号を送ります。暗証番号を入力して‘Upload my information (情報をアップロード)’

Upload my information を選びます。

‘Continue (続ける)’ Continue を選べば完了です。この手続きが完了したら、情報は高度に安全な保管場所に保管されます。

州・準州政府の保健職員は、アプリが記録した接触者 (15分間以上にわたって1.5m以内に近づいた人) 情報にアクセスできます。

それにより、保健職員はあなたと接触し、コロナウイルスに感染した可能性のある人に迅速に連絡を取ることができるようになります。



13. 保健職員が、あなたが接触した別のCOVIDSafeアプリユーザーがコロナウイルスに感染していたと連絡してくる可能性もあります。その場合、保健職員はあなたにコロナウイルス検査を受けるよう指示します。

14. あなたはいつでも携帯電話からCOVIDSafeアプリを消去できます。そうすると、携帯電話に記録されている全てのCOVIDSafeアプリ情報が消去されます。安全に保管されている情報はすぐには消去されません。その情報は保健大臣が流行の終息を宣言したときに消去されます。それ以前に保管されているあなたの情報を消去して欲しいと願う場合は、COVIDSafeデータ消去依頼書を以下から入手して提出します。

<https://covidsafe-form.service.gov.au/>

15. あなたの情報とプライバシーは法律で厳格に保護されています。個人情報取扱方針の日本語訳はこちら: www.health.gov.au/covidsafe-privacy.

その他の情報や問い合わせはこちらにお電話ください。**1800 020 080**