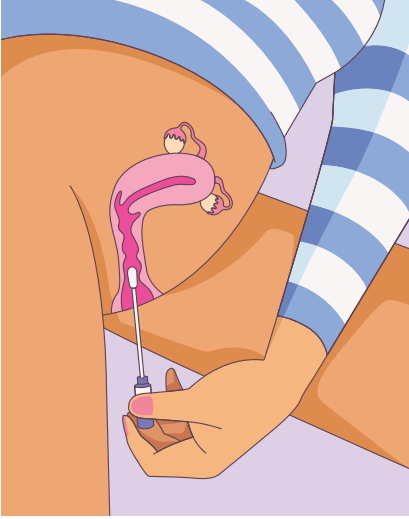


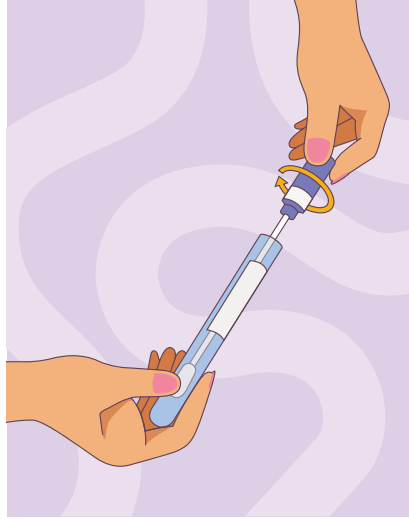


كيفية جمع العينة الخاصة بك




الخطوة 3.

ابعدى طبيات الجلد حول المهبل بلطف بيدك الأخرى. أدخل المسحة مسافة بضع سنتيمترات في المهبل.




الخطوة 2.

قومي بلف الغطاء لفتحه وإزالة المسحة من الأنبوب. أمسكي الغطاء ولا تلمسي نهاية المسحة.



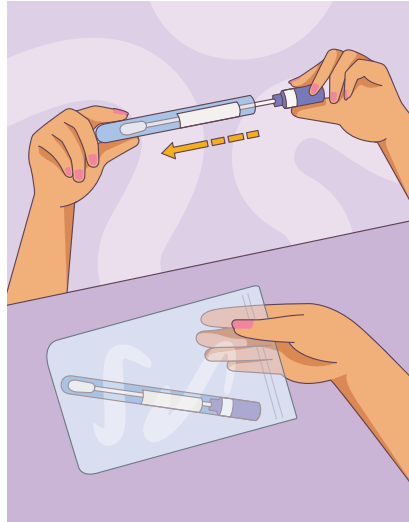
الخطوة 1.

سيتم توفير مكان يتسم بالخصوصية لجمع عينتك.



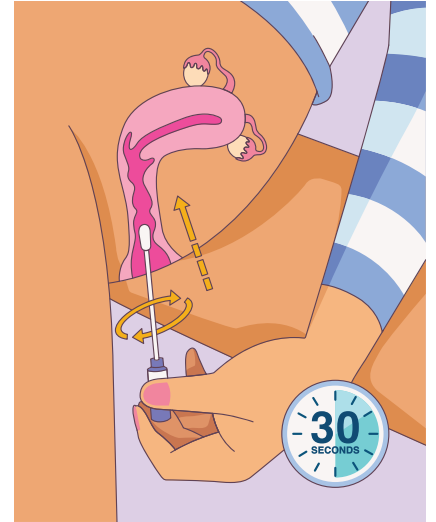
الخطوة 6.

سيرسل مقدم الرعاية الصحية عينتك إلى المختبر لفحصها.



الخطوة 5.

قومي بإزالة المسحة بلطف من مهبلك. أعيدي المسحة إلى الأنبوب، ثم اغلقي الغطاء مرة أخرى وإعيديه إلى مقدم الرعاية الصحية الخاص بك.



الخطوة 4.

قومي بتدوير المسحة برفق لمدة 30-30 ثانية.